



*Herzlich Willkommen
im LÜNTEC*

**Ihre
Wirtschaftsförderungszentrum
Lünen GmbH**

Ansprechpartner für

- Existenzgründungsberatung
- Fördermittelberatung
- Unternehmensbetreuung
- Ansiedlungsberatung



Peter Gatzka


Am Brambusch 24 - 44536 Lünen

Telefon 0231 9860 - 354

Telefax 0231 9860 - 355

E-Mail: gatzka@wzl.de

Gesellschafter der WZL GmbH




- Stadt Lünen
- Stadtwerke Lünen GmbH
- Sparkasse Lünen
- Wirtschaftsförderungsgesellschaft für den Kreis Unna mbH



Aufgaben der WZL GmbH

1. Förderung von Unternehmensgründungen
2. Unternehmensbetreuung
3. Akquisition und Marketing
4. Gewerbeflächenmanagement
5. Betrieb des Technologiezentrums Lünen
- LÜNTEC -


Aufgaben der WZL GmbH



1. Förderung von Unternehmensgründungen

- Existenzgründungsberatung
- Existenzgründungsseminare
- Fördermittelberatung


Aufgaben der WZL GmbH



2. Unternehmensbetreuung

- Unterstützung beim Umgang mit Behörden
- Durchführung von Veranstaltungen
- Bestandsentwicklung


Aufgaben der WZL GmbH



3. Akquisition und Marketing

- Ansiedlung von (neuen) Unternehmen
- Standortberatung
- Werbung für den Wirtschaftsstandort Lünen


Aufgaben der WZL GmbH



4. Gewerbeflächenmanagement

- Gewerbeflächenentwicklung
- Vermarktung von städtischen Gewerbegrundstücken
- Vermittlung von privaten Gewerbegrundstücken

Aufgaben der WZL GmbH



5. LÜNTEC Technologiezentrum Lünen

- Technologieberatung
- Vermietung von Büro- und Werkstattflächen
- Dienstleistung für Mieter
- Durchführung von Veranstaltungen

KfW Research

»» KfW-Gründungsmonitor 2013

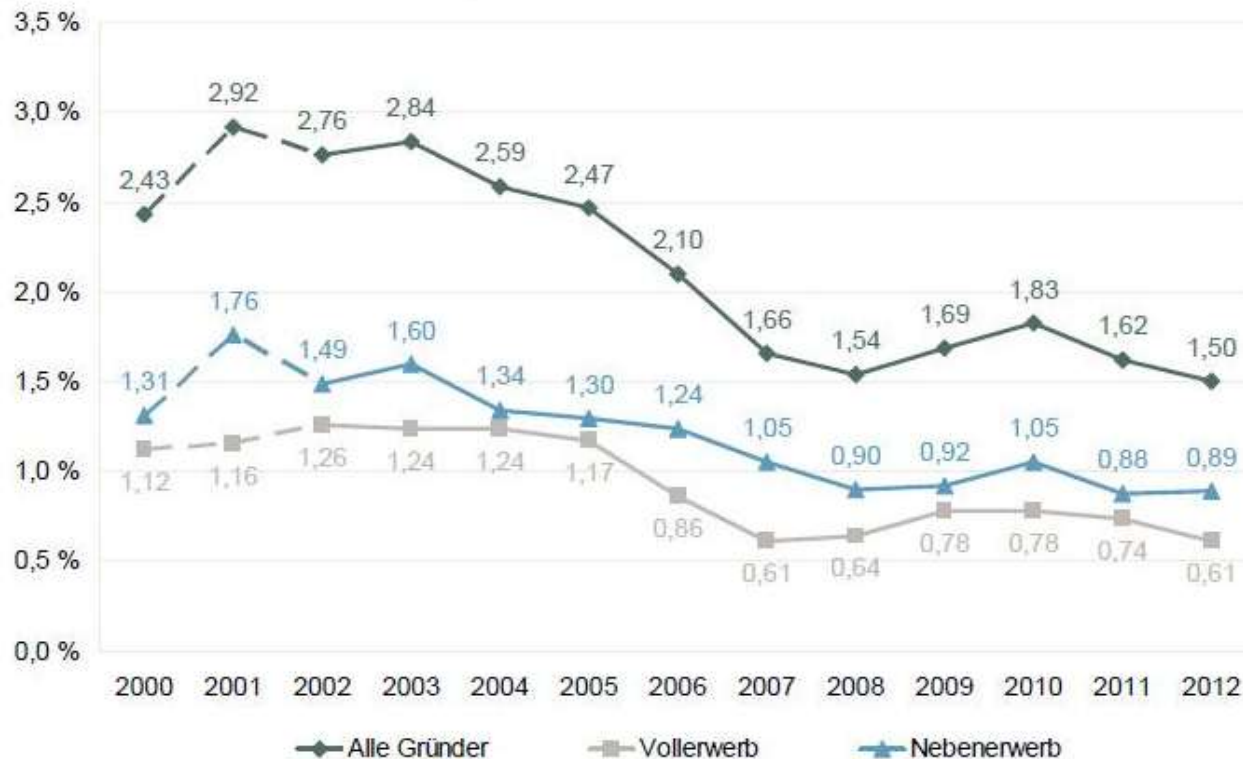


Gründungsgeschehen auf dem Tiefpunkt
– kein Anstieg in Sicht

KfW-Gründungsmonitor 2013

Gründerquoten in Deutschland 2000-2012

Anteil der Gründer an der Bevölkerung im Alter zwischen 18 und 65 Jahren



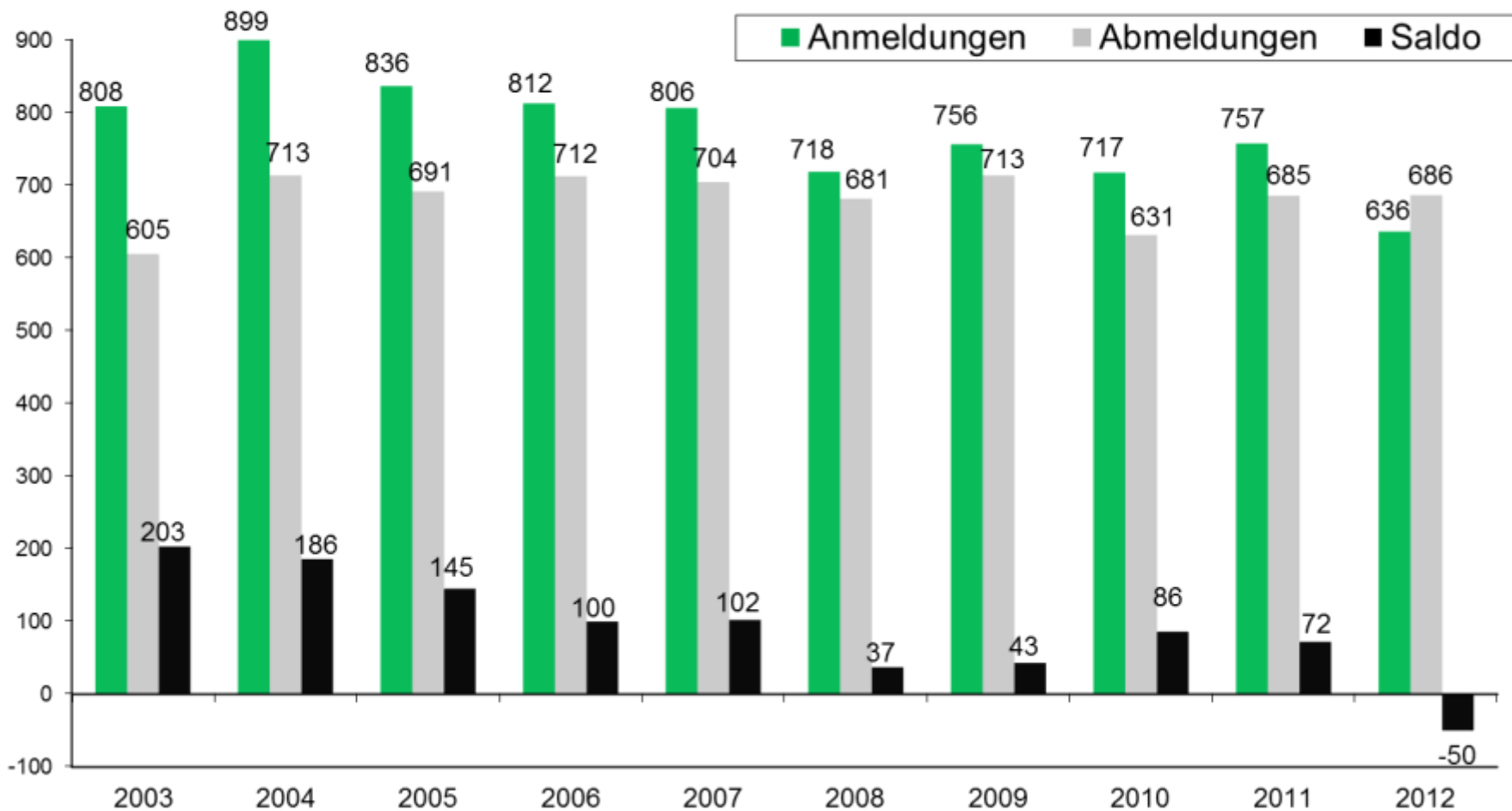
Anmerkung: Für die Jahre 2000 und 2001 beruhen die Gründerquoten auf Fragestellungen, die sowohl voneinander als auch von den Gründerfragen in den nachfolgenden Jahren abweichen. Die Quoten dieser Jahre sind deshalb nur eingeschränkt miteinander und mit den Gründerquoten der nachfolgenden Jahre vergleichbar.

KfW-Gründungsmonitor 2013

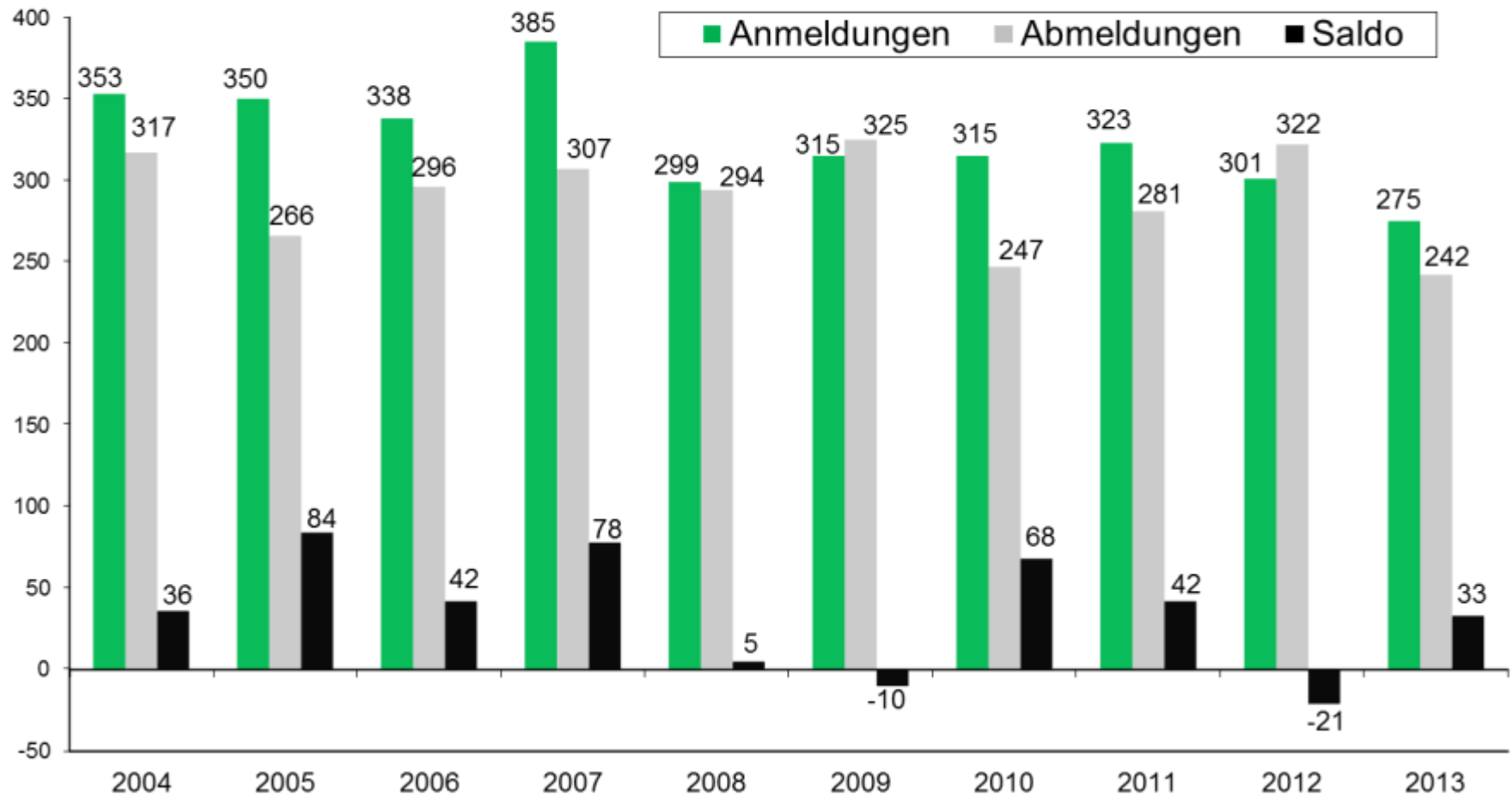
Entwicklung der Gründerzahlen

	2010	2011	2012
Alle Gründer	941.000	835.000	775.000
Vollerwerbsgründer	401.000	381.000	315.000
Nebenerwerbsgründer	540.000	454.000	460.000
Chancengründer	356.000	292.000	361.000
Gründer in Freien Berufen	270.000	300.000	303.000

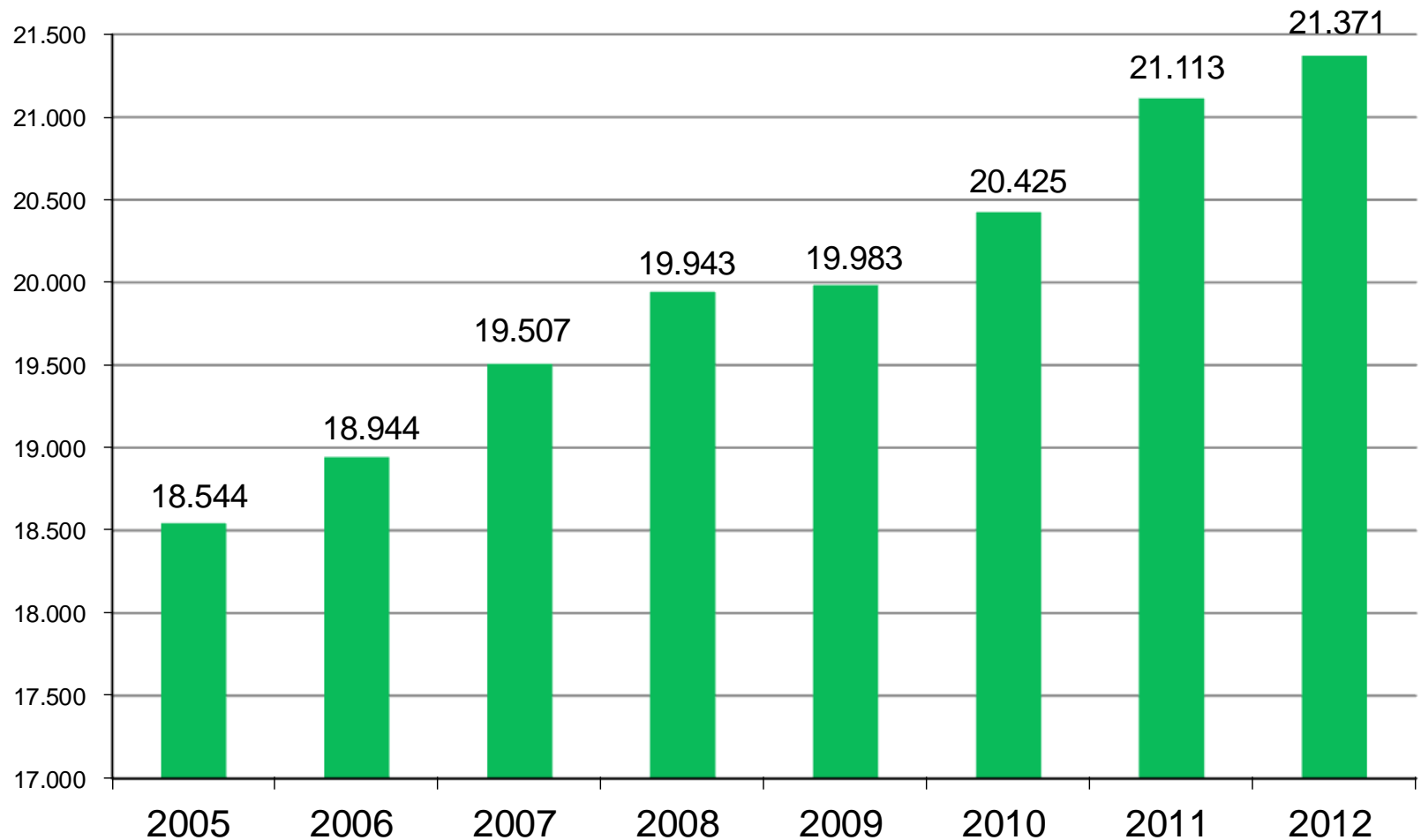
Gewerbemeldungen Stadt Lünen | 10-Jahres-Übersicht



Gewerbemeldungen Stadt Lünen (jeweils Januar bis Mai)



Sozialversicherungspflichtige Arbeitsplätze in Lünen (zum 30.9.)



**Herzlichen Dank
für Ihre
Aufmerksamkeit.**

**Ihre
Wirtschafts-
förderungs-
zentrum
Lünen GmbH**

